

# 2024년도 1학기 2차 국가근로장학금 모바일 학생신청 매뉴얼(근로장학생용)

## ※ 신청 전 잠깐!

◎ 2024년도 1학기 2차 국가근로장학사업 학생신청기간

2024. 2. 1.(목) 09:00 ~ 2024. 3. 14.(목) 18:00

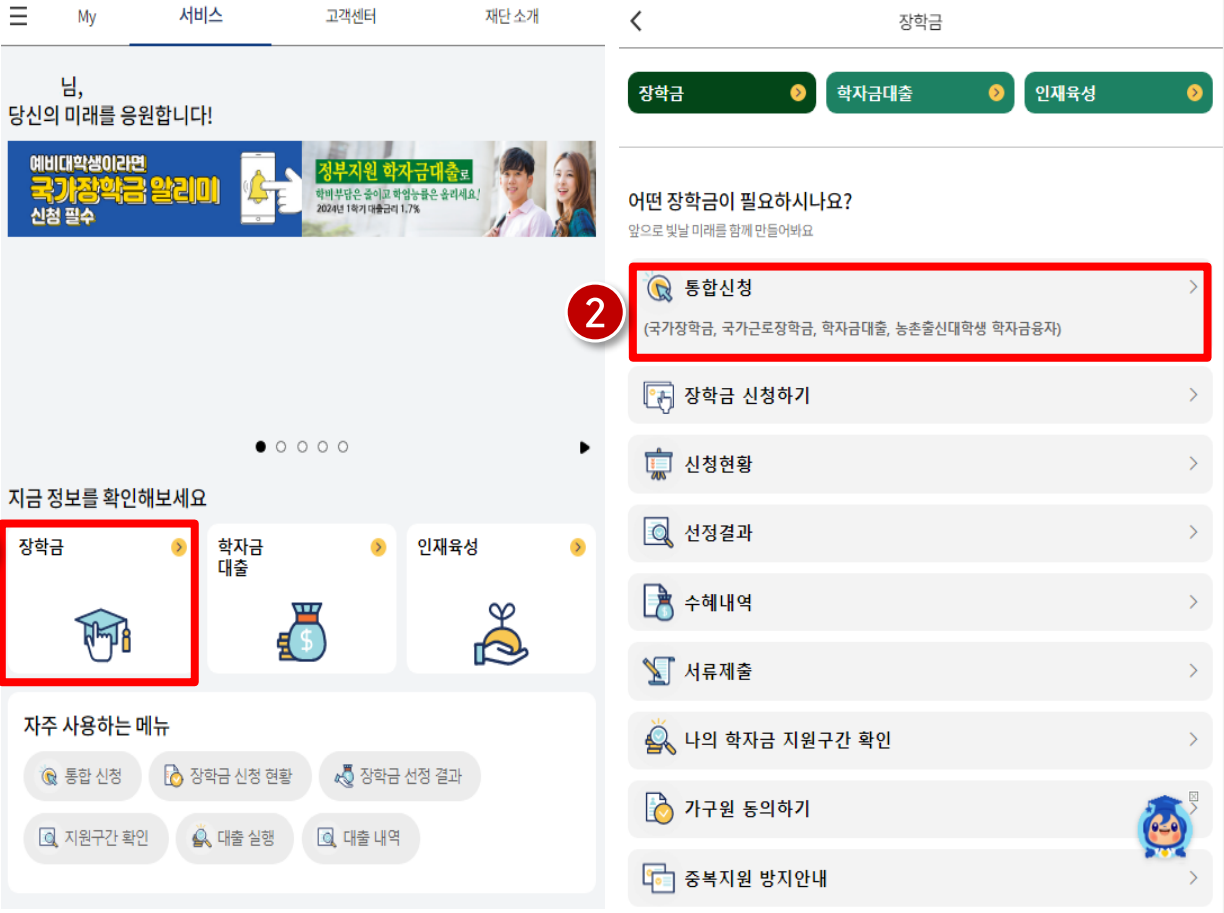
◎ 서류제출 및 가구원동의 기간

2024. 2. 1.(목) 09:00 ~ 2024. 3. 21.(목) 18:00

1. 국가근로장학금은 근로장학생의 근로 시간에 따라 장학금이 지급됩니다.
2. 방학 집중근로에 참여하고자 하는 학생은 반드시 국가근로 1,2차 신청기간에 국가근로장학금을 신청하시기 바랍니다.
3. 향후 희망근로기관 신청, 장학생 선발 등의 절차는 대학마다 상이하므로 반드시 소속 대학의 공지를 확인하시기 바랍니다.

※ 국가근로장학사업 관련 문의 : 1599-2290 (한국장학재단 상담센터)

# 1) 앱 접속



## 한국장학재단 모바일 앱 접속

- 한국장학재단 앱 접속
- 로그인 후 메인화면 '장학금'(①) 클릭
- '통합신청' 메뉴(②) 클릭

## 2) 통합신청

< 통합신청 가이드

**사전 준비물**

- 본인명의 전자서명수단(신청서 작성 및 약정체결시 필요)  
※ 전자서명수단 종류: 공동인증서, 금융인증서, 간편인증(민간인증서)
- 부모의 주민등록번호(기준자는 배우자의 주민등록번호)
- 본인명의 계좌번호(없는 경우 시중 은행에서 계좌 발급 필요)

**신청 가능한 학자금 유형**

국가장학금(1, 2 유형), 국가근로장학금, 학자금대출, 농촌출신대학생 학자금융자  
※ 기타 장학금은 재단 홈페이지에서 신청 가능

**<2024학년도 국가장학금, 학자금 대출 차등 제한>**

○ 재정지원제한대학 유형에 따라 정부 재정지원 사업 제한, 국가장학금 및 학자금 대출 차등 제한

※ 국가장학금 및 학자금대출 지원 가능대학 명단 등 자세한 사항은 재단 홈페이지 공지사항  
2024학년도 국가장학금 지원대상 대학 관련 안내 참조

**신청시 주의사항**

- 학생 본인명의 신청  
대학생 자녀의 부모님 명의로 대신 신청할 경우 학자금 지원이 불가합니다.
- 서류제출  
서류제출이 필요한 경우에 한하여 안내 문자를 보내드리오니 신청이후에 서류제출 메뉴에서 제출하시면 됩니다.
- 정보수정  
신청 완료 후에는 입력된 정보를 수정할 수 없습니다. 수정하려면 신청취소 후 재신청 할 수 있으니, 잘 확인 후에 신청해 주세요.
- 학자금대출  
학자금대출을 이용하고자하는 학부생의 경우, 국가장학금 신청시 학자금대출을 함께 신청하시기 바랍니다.
- 이중학적  
재단 학자금 지원은 1개 학적에 대해서만 지원이 가능하며, 국가장학금은 대학 학부 학적에 대해 지원이 가능합니다.  
※ 대학원 및 학점은행 학자금대출과 대학 국가장학금 동시 수혜 불가

**1** 통합신청하러 가기

< 통합신청

**2**

**STEP 1 학사 정보 등록**  
학교정보를 입력해 주세요.

**STEP 2 학자금 유형 선택**  
상문정보를 입력해 주세요.

**STEP 3 약관 동의**  
신청약관에 동의해 주세요.

**STEP 4 신청정보 등록**

**STEP 5 e-러닝 이수**  
E-러닝을 이수해 주세요.

임시저장      신청하기

### 앱 > 통합신청 > 통합신청하러 가기 > STEP1. 학사 정보 등록 (1/3)

- 통합신청 가이드 내용 확인 후 '통합신청하러 가기' (1) 클릭
- 학사 정보 등록 (2) 클릭

## 2) 통합신청

개인(신용) 정보 수집·이용·제공 및 조회 동의서

전체동의

한국장학재단(이하 재단)이 본인과의 금융거래 관련 계약, 장학금 지급 및 사후관리, 학자금지원 효과 분석 관련 조사 관련하여 본인의 개인(신용)정보를 수집·이용하거나 제3자에게 제공 및 조회하고자 하는 경우에는 「개인정보 보호법」 제15조, 제17조, 제23조, 제24조, 「신용정보의 이용 및 보호에 관한 법」, (이하 「신용정보법」) 제15조제2항, 제32조, 제33조 및 제34조에 따라 본인의 동의를 얻어야 합니다.

이에 본인은 재단이 「한국장학재단 설립 등에 관한 법률」(이하 「장학재단법」) 제16조의 사업 등 미래 내 용과 같이 업무수행에 필요한 범위 내에서 합목적 목적으로 본인의 개인(신용)정보를 수집·이용 및 제 공조하여 재단이 학자금대출 및 등 내준의 연체, 장학금 등 학자금지원과 관련된 정보(이전 재단 수 록정보 포함)를 본인의 가구원(부모 또는 배우자, 법정대리인, 본인 소속 또는 소속예정인 고등교육기 관에 제공 및 활용(가구원상인 본인) 하는 데 동의합니다.

\* 금융거래의 원은 여신업무, 부수업무(사후관리 업무 등)와 관련된 거래를 의미합니다.

\* 재단은 「한국장학재단 설립 등에 관한 법률 시행령」 제36조의 2 및 「위업 후 학자금 신탁 특별법 시 행령」 제45조의2에 따른 업무수행을 위해 정보수집의 주민등록번호가 포함된 자료의 처리가 가능합 니다.

### 1. 개인(신용)정보의 수집·이용에 관한 사항

■ 수집 이용 목적

- 금융거래관계(학자금대출)의 설정 여부 판단
- 금융거래관계(학자금대출)의 설정 유지 이행관리에 필요한 정보 수집
- 본인의 학자금지원심사 및 신탁 판단
- 제출 자료의 진위확인, 가족관계(부모, 형제지매, 배우자 및 자녀) 확인, 학자금대출 및 장학대상 자 선발권리 등
- 장학재단법 제50조의 5 및 「위업후학자금신탁특별법」 제39조 준용 지원이 방지 및 준용지원금 환수 업무 수행을 위한 재산조사, 채권보전조사, 강제집행 등
- 장학재단법 제16조 제1항 제1호에 따른 학자금 지원사업과 그 효과성 분석에 관련된 조사(폐쇄 조사 등)의 시행
- 장학재단법 제16조 제1항 제2호에 따른 학자금 지원 프로그램 개발
- 장학재단법 제16조 제1항 제3호에 따른 학자금 지원 관련 상담 및 정보제공
- 장학재단법 제16조 제1항 제4호에 따른 고등교육기관의 융복합 및 학자금지원통계 현황 조사·분 석

약관에 동의함

개인(신용) 정보 수집·이용·제공 및 조회 동의서

목적성	사업자등록증명	(법인·법인 (통목) 통목 (법륜인자) 난, 일, 일 (공통사업자·필급) 생명, 주민등록번호·필급 (사업자상미 코드) 사업자상미 코드 (사업자상미) 사업자상미 (휴면내용 업체등록내역) 업터, 호프
발부부	외국인등록사실증명 서	(외국인정보) 외국인등록번호, 성명, 성별, 생년월일, 체류 자격, 체류기간 (체류지변경사항) 주소, 변경일자

위 개인(신용)정보 제공(조회)에 동의하시겠습니까?

동의함  동의하지 않음

■ 본인 행정정보 제3자 제공 요구 여부

전자정부법 제43조의2에 따라 위와 같이 본인에 관한 행정정보를 제3자에게 제공하도록 요구하시겠습니까?

요구함  요구하지 않음

본은 동의 이후 동일한 목적 또는 이용범위 내에서 개인(신용)정보의 정확성, 최신성을 유지하기 위해 제공하는 경우에는 별도의 추가 동의가 필요하지 않습니다.

※ 공공데이터센터 연계기관 및 데이터 보유 정부 공공기관의 이용처한 또는 전산장에 등으로 서비스 제공이 제한될 수 있습니다.

본인은 인터넷을 통하여 본 동의서의 내용을 이해하였으며, 개인(신용)정보 수  
조회에 대해 설명을 들은 것으로 합니다.

성명:  년  월  일  
서명 또는 (인)

동의함

전체동의

약관에 동의함

1

## 앱 > 통합신청 > 통합신청하러 가기 > STEP1. 학사 정보 등록 (2/3)

- 학사정보 수집에 따른 개인(신용) 정보 수집·이용·제공 및 조회 동의
  - 세부 내용 확인 후 '동의함' 클릭 및 하단의 '약관에 동의함' (1) 클릭
  - '약관에 동의함' 진행 시, 공동인증서, 금융인증서, 간편인증서 동의 진행

## 2) 통합신청

1

학사 정보 등록 주의사항

학교정보 불러오기  불러오기  직접입력

학직/재학  학직  재학구분

소속대학

학과/전공

단과대학

\* 학점은행제는 국가장학금 지원 불가

24-1학기 학년/학번(or수험번호)

학년선택  / 학번 또는 수험번호

입학년월  입학년도  입학월

졸업예정년월  졸업년도  졸업월

| 「공공재정환수법」 시행에 따른 장학금 신청 유의사항

「공공재정 부정청구 금지 및 부정이익 환수 등에 관한 법률」이 2020년 1월 1일부터 시행됩니다.

앞으로 장학금을 허위청구, 과다청구, 원래의 사용 목적과 다르게 사용하거나 잘못 지급된 경우에는 부정이익을 전액 환수하고, 악의적인 부정청구 행위에 대해서는 최대 5배까지 제재부가금을 부과하게 됩니다.

장학금 부정청구로 인해 불이익을 받는 일이 없도록 각종 장학금 신청 시 각별히 유의하여 주시기 바랍니다.

2

### 앱 > 통합신청 > 통합신청하러 가기 > STEP1. 학사 정보 등록 (3/3)

- 재학 구분, 소속 대학, 학과, 학번 등 입력 (1) 후 확인 (2) 클릭
  - 본인의 학적 상태, 소속 대학, 학번 등을 정확하게 입력
  - 학교정보 불러오기: 직전 학기 학자금 통합신청을 완료한 경우, 직전 학기와 동일한 학교정보 불러오기 가능
  - 잘못된 정보를 기입할 경우, 장학금 심사 및 지급 시 불이익이 발생할 수 있으므로 정확한 정보 기입이 필요함

## 2) 통합신청

< 통합신청

1 완료 학사 정보 등록 >

**1** STEP 2 학자금 유형 선택  
상품정보를 입력해 주세요. >

STEP 3 약관 동의  
신청약관에 동의해 주세요.

STEP 4 신청정보 등록

STEP 5 e-러닝 이수  
E-러닝을 이수해 주세요. >

임시저장    신청하기

< 학자금 유형 선택 (주의사항 1)

국가장학금

학자금대출

국가근로장학금(1차, 2차 통합신청)

농촌출신대학생 학자금용자

국가장학금 대상학교 검색

24년도 학자금 대출 제한대학 명단

국가근로장학금 참여대학 검색

※ 이외의 장학금은 재단 홈페이지>성직우수장학금 신청 메뉴에서 신청해 주시기 바랍니다.  
※ 법학전문대학원 장학금은 웹 홈페이지>장학금>장학금신청>신청서작성 메뉴에서 신청해 주시기 바랍니다.

**3** 확인

### 앱 > 통합신청 > STEP2. 학자금 유형 선택

- 학자금 유형 선택 메뉴 클릭 (1)
- '국가근로장학금' (2) 선택 후 확인 (3) 클릭

## 2) 통합신청

< 통합신청

- 1 완료 학사 정보 등록 >
- 2 완료 학자금 유형 선택 >  
국가근로장학금
- 1** STEP 3 약관 동의 >  
신청약관에 동의해 주세요.
- STEP 4 신청정보 등록

임시저장    신청하기

<< 약관동의

기본동의

- 개인(신용) 정보 수집·이용·제공 및 조회 동의서
- 신청인 동의서
- 신청 주의사항

학자금 지원구간 산정 관련 동의

- 개인(신용)정보의 수집·제공 동의서 (지원구간 산정용)
- 금융정보등(금융보험)제공 동의서
- 가구원 확인 및 가구원 정보 제공 동의 시 주의사항

**2** 확인

### 앱 > 통합신청 > STEP3. 약관 동의

- 약관 동의 메뉴 클릭 (1)
- 약관 동의 세부 내용 확인 및 동의 후 하단의 확인 (2) 클릭

## 2) 통합신청

The image shows two screenshots from a mobile application. The left screenshot displays a progress bar for the '통합신청' (Integrated Application) process. It has four steps: 1. 학사 정보 등록 (Completed), 2. 학자금 유형 선택 (Completed), 3. 약관 동의 (Completed), and 4. 신청정보 등록 (Current step, highlighted with a red box and a red circle with the number 1). Below the progress bar are two buttons: '임시저장' (Save Draft) and '신청하기' (Apply). The right screenshot shows the '신청정보 등록' (Application Information Registration) screen. It has three tabs: '개인정보' (Personal Information), '가족정보' (Family Information), and '계좌정보' (Bank Information). The '개인정보' tab is active and contains several input fields: '이름' (Name), '주민등록번호' (Residence Registration Number), '전화번호' (Phone Number), '휴대전화번호' (Mobile Phone Number), '이메일' (Email), and '실거주지 주소' (Residence Address). There are also checkboxes for '직접입력' (Direct Input) and '필 또는 해당없음' (Required or None). A '다음' (Next) button is at the bottom, highlighted with a red box and a red circle with the number 3.

### 앱 > 통합신청 > STEP4. 신청정보 등록(① 개인정보)

- 신청정보 등록 (①) 클릭
- 개인정보(휴대전화번호, 이메일 등) 입력 (②) 후 다음 (③) 클릭



## 2) 통합신청

신청정보 등록

개인정보 > 가족정보 > 계좌정보

1

결혼여부 \* ①

미혼  기혼

이혼  사별

아버지 정보

구분 \*

성함 \*

주민등록번호 \*

실명인증완료

전화번호

휴대전화번호 \*

·가무원 연락처가 변경된 경우 최신화 해주시기 바랍니다.

·오입력 시 학자금 지원에 불이익이 있을 수 있습니다.

어머니 정보

구분 \*

성함 \*

이전 다음

신청정보 등록

개인정보 > 가족정보 > 계좌정보

실명인증완료

전화번호

휴대전화번호 \*

·가무원 연락처가 변경된 경우 최신화 해주시기 바랍니다.

·오입력 시 학자금 지원에 불이익이 있을 수 있습니다.

가족원(형제,자매)정보 \* ①

신청자 포함 형제/자매 선택 > 명중 나는 선택 > 폐입니다.

직접입력  다자녀가정

수급자여부 \*

해당없음  기초수급대상자

차상위계층

재외국민 입학전형 여부 \* ①

예  아니오

장애여부 \*

예  아니오

자립준비청년(보호아동 포함) 여부 \* ①

예  아니오

이전 2 다음

### 앱 > 통합신청 > STEP4. 신청정보 등록(② 가족정보)

- 결혼 여부, 가족정보(아버지, 어머니, 가족원 정보) 입력 ( ① )
- 수급자, 재외국민 입학전형, 장애, 자립준비청년(보호아동 포함) 여부 체크 후 다음 ( ② ) 클릭

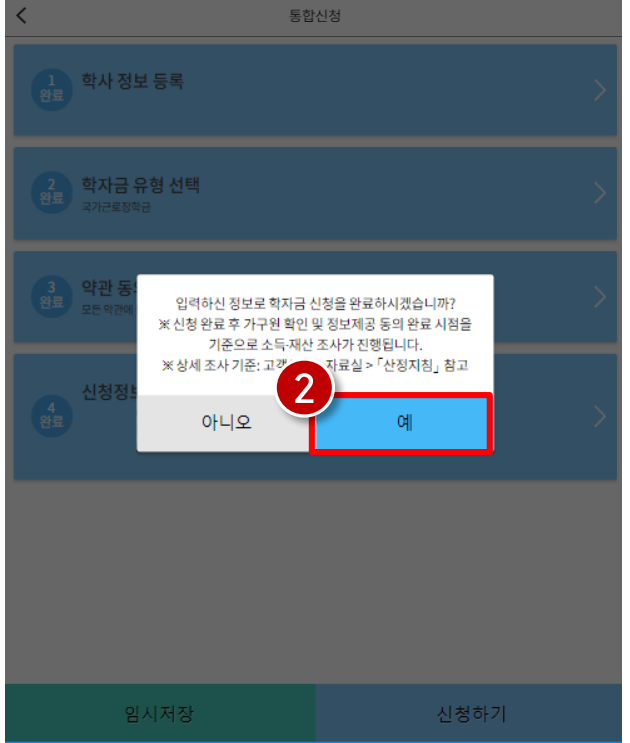
## 2) 통합신청



### 앱 > 통합신청 > STEP4. 신청정보 등록(③ 계좌정보)

- 기존 등록된 계좌를 선택하거나, 신규 등록 버튼을 클릭하여 새로운 계좌번호를 등록
  - 반드시 본인 명의 계좌를 등록해야 하며, 타인 명의 계좌 입력 시 장학금 수혜 불가
  - 반드시 선택 은행에 일치하는 계좌번호를 입력해야 하며, 계좌정보가 불일치할 경우 추후 대학에서 장학금 지급 불가할 수 있음  
(은행 선택 시 A은행을 선택, 계좌번호 입력시에는 B은행의 계좌번호를 입력하면 안됨)
- 확인 (1) 버튼을 클릭하여 다음 단계 진행

## 2) 통합신청



### 앱 > 통합신청 > STEP5. 신청하기 버튼 클릭 및 전자서명

- 학사 정보 등록부터 신청정보 등록까지 완료하였다면 하단의 신청하기 (①) 버튼 클릭 후 '예' (②) 버튼 클릭
  - 공동인증서, 금융인증서, 간편인증(민간인증서) 이용하여 전자서명

### 3) 통합신청 완료

< 통합신청완료



#### 신청서 작성 완료

가구원 정보제공 동의를 진행하셔야 학자금 지원구간이 산정되어 학자금지원이 진행될 수 있습니다.

서류제출대상자 여부는 '신청 1~3일 (휴일제외) 후에 확인'하실 수 있습니다

가족관계 확인 및 가구원 정보제공 동의 지연 등의 사유로 최신회 신청 마감일에 임박하여 학자금 지원구간이 통지된 경우, 학자금 지원구간 산정결과에 대한 정정기회(최신회 신청기한(10영업일 이내) 및 증빙서류 제출기한(5영업일 이내))를 제공받지 못할 수 있음

정보제공동의 현황 보기

서류제출 안내 보러가기

중복지원 방지 안내 보기

푸른등대  
ARS기부 안내

1

신청현황  
보러가기

< 통합신청현황

안내보기

총 1건의 통합신청 정보가 있습니다.

1

2024년 1학기

국가근로장학금

장학금 신청현황 보러가기

학자금대출 신청현황 보러가기

※ 국가장학금, 국가근로외의 장학금 신청 내역은 [장학금 신청현황 보러가기]에서 확인하실 수 있습니다.

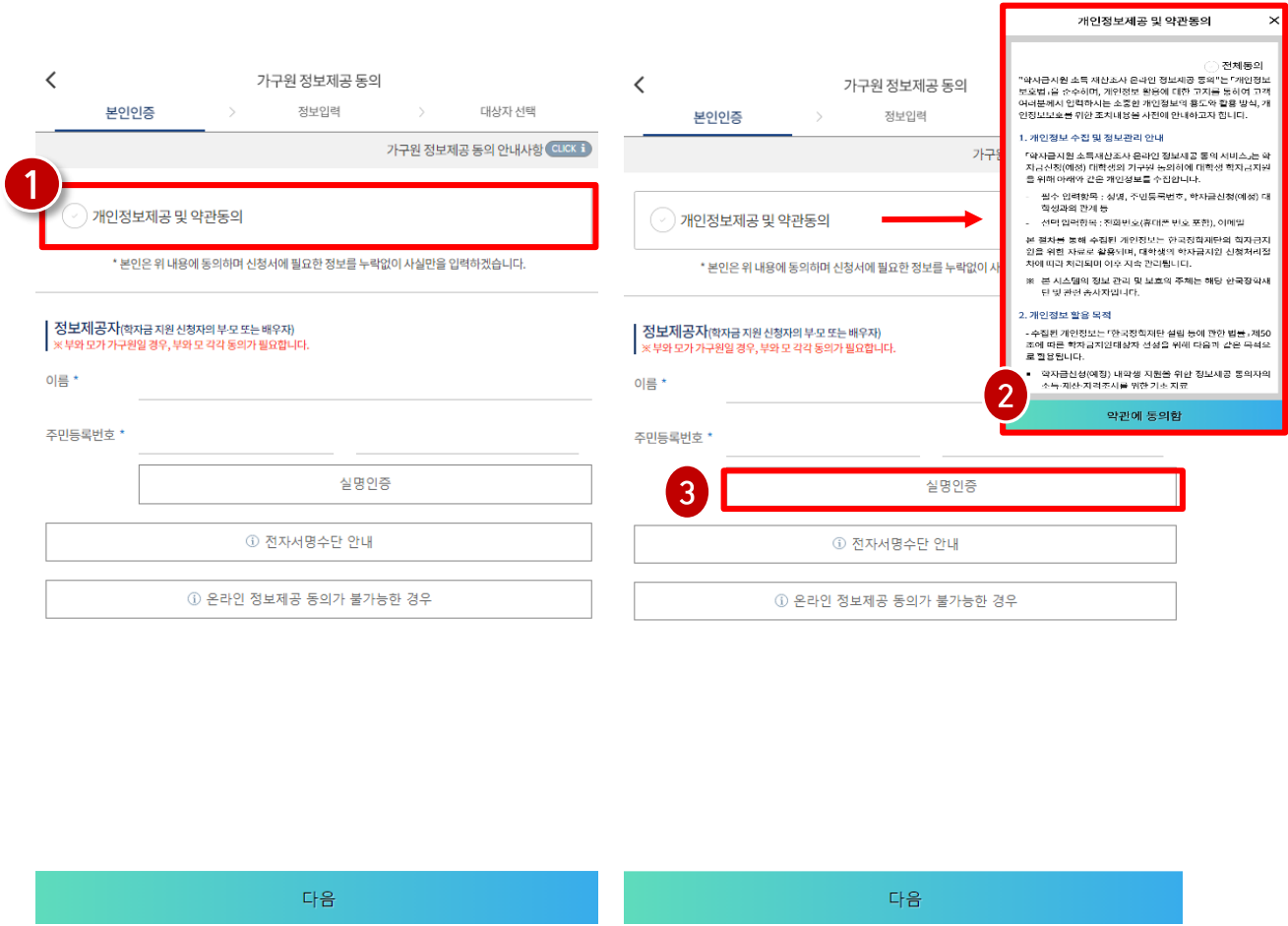
신청취소

신청수정  
(소속대학변경)

앱 > 통합신청 > STEP6. 통합신청 완료

- 2024년도 1학기 2차 국가근로장학금 신청완료
- '신청현황 보러가기' ( 1 ) 클릭 시 장학금 신청 정보 확인 가능

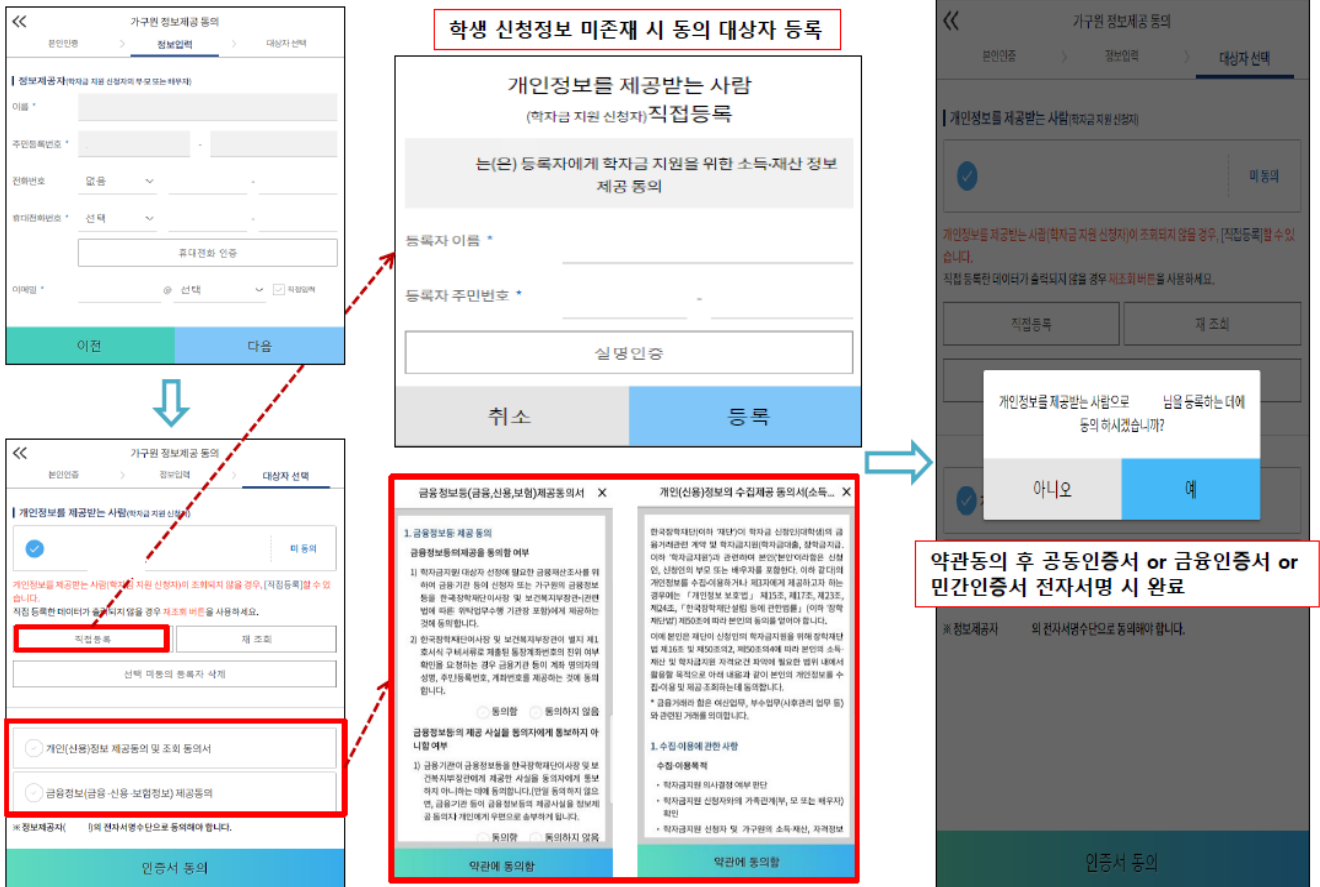
# (참고) 가구원 정보제공 동의 절차



## 앱 > 메뉴 > 학자금 지원구간 > 가구원정보제공 동의하기 (1/2)

- 개인정보제공 및 약관동의( ① ) 클릭
- 개인정보제공 및 약관 내용 확인 및 약관에 동의함( ② ) 클릭
- 개인정보를 제공하는 사람(신청자의 부·모 또는 배우자) 실명인증( ③ ) (공동인증서, 금융인증서, 간편인증서를 활용하여 인증) 후 다음 클릭

# (참고) 가구원 동의 절차



## 앱 > 메뉴 > 학자금 지원구간 > 가구원정보제공 동의하기 (2/2)

- [학생신청정보 존재 시] 동의대상자 선택 > 개인정보 및 금융정보 제공동의 동의박스 체크( ❶ ) > 동의완료( ❸ ) (공동/금융/간편 인증서 활용)
- [학생신청정보 미존재 시] 동의대상자 정보 직접등록( ❷ ) 클릭  
 동의대상자 정보 직접 입력 후, 동의대상자(신청자) 선택 > 개인정보 및 금융정보 제공동의 동의박스 체크( ❶ ) > 동의완료( ❸ )  
 (공동/금융/간편 인증서 활용)